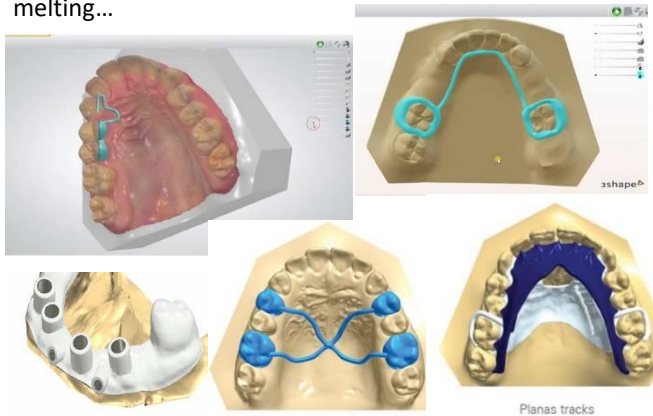


Non riusciamo a condensare in queste poche righe tutti i tipi di lavorazioni e di servizi che possiamo offrire, ma saremo lieti di potervelo spiegare personalmente.

Non abbiamo citato i tracciati cefalometrici computerizzati, che realizziamo, ormai, da più di 20 anni...



E tutti i tipi di variabili di dispositivi ortodontici, modellabili a monitor e stampabili in 3D o in laser melting...



Iron Cross for upper Herbst

Planas tracks

La peculiarità del laboratorio si traduce nella realizzazione, in pochi giorni, di prodotti che altrove richiederebbero tempi assai prolungati.

I materiali impiegati sono sempre di qualità certificata, la migliore reperibile sul mercato.

Il team è in grado di affrontare e risolvere qualsiasi tipo di problematica ortodontica, e cercherà sempre di dare informazioni chiare e comprensibili per togliere ogni dubbio.



Bite da scansione intraorale

Utilizziamo scanner 3D MEDIT Identica Blue




e stampanti 3D FORMLABS 2



Form 2
The most advanced desktop 3D printer ever created.

novadental
laboratorio odontotecnico
Venaria Reale - Torino - Italia
338.8495636 - 011.4526677
novadental@novadental.it
www.novadental.it



Stampato in proprio



novadental
laboratorio odontotecnico
Venaria Reale - Torino - Italia



c.so G. Garibaldi 41,
10078 Venaria Reale – TO
Tel. 011 4526677 - 338 8495636
www.novadental.it
novadental@novadental.it

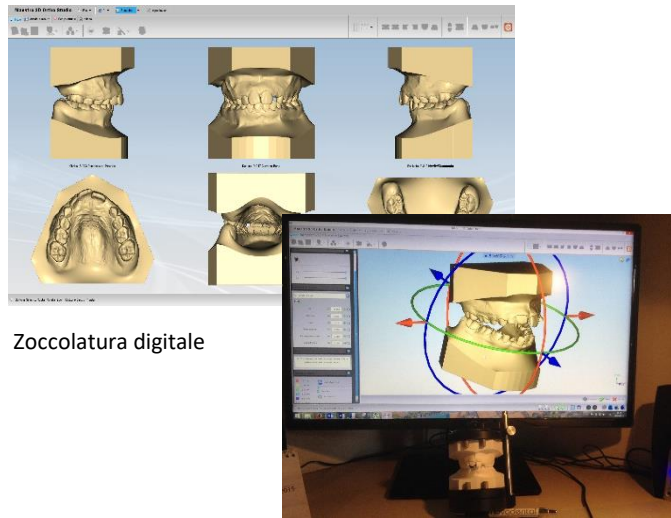
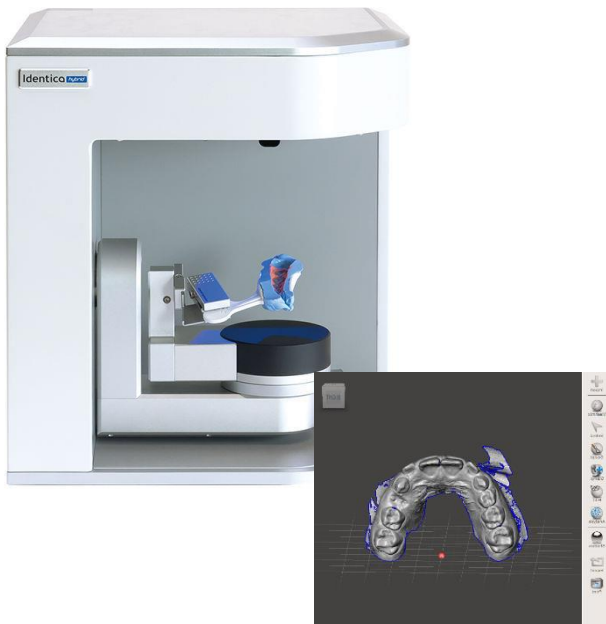


Il laboratorio odontotecnico - ortodontico Novadental vuole portare a conoscenza dei suoi clienti importanti novità sulla gestione delle lavorazioni effettuate in laboratorio.

Grazie all'utilizzo di due nuove stampanti 3D Form2 Formlabs, possiamo offrire servizi e lavorazioni fino a qualche anno fa impensabili.

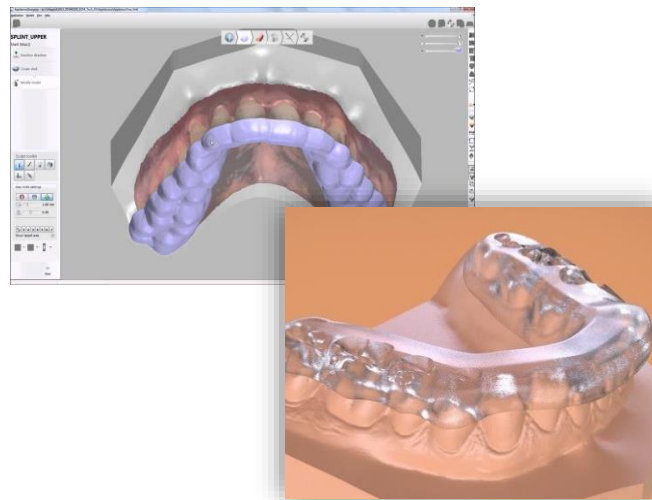
Lo sviluppo di modelli **direttamente dall'impronta orale digitale**, la **scansione diretta delle impronte**, l'**archiviazione digitale dei modelli**, con basi d'autore, come se fossero in gesso, ma con l'indubbia praticità di visionare decine di pazienti, sfogliandoli in un grande archivio sempre disponibile, senza dover trasportare voluminose scatole e/o modelli, e con il vantaggio di poter effettuare **qualsiasi tipo di misurazione**, di miglioramento o di possibile correzione, direttamente a monitor.

Senza sottovalutare l'impatto di innovazione e modernità che ciò comporta facendo visualizzare il caso al paziente e ai suoi familiari.

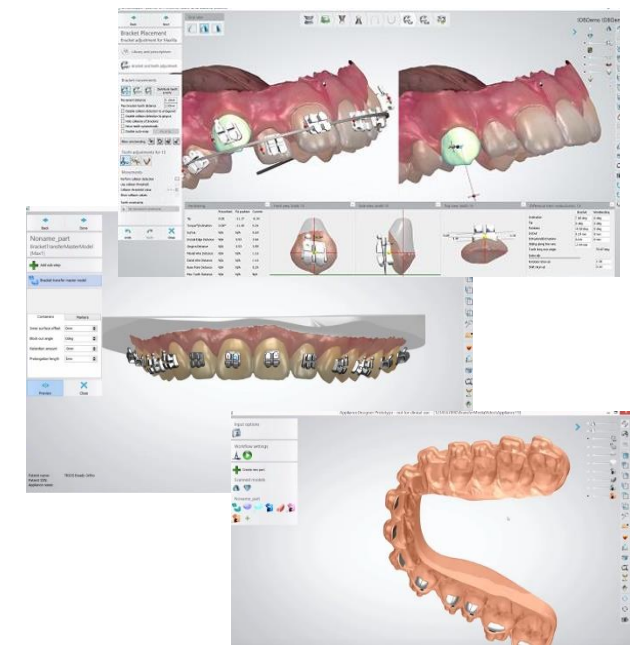


Zoccolatura digitale

Offriamo la possibilità di **massima personalizzazione** dei **bite per pazienti bruxisti**, realizzati direttamente da impronta digitale, con il preview del prodotto finale, a monitor, da poter far visionare allo studio, qualora ci fosse un caso particolare da discutere.



Il **posizionamento virtuale** dei bracket e il loro trasferimento orale è diventata una prassi con la quale i nostri clienti possono risparmiare molto tempo alla poltrona.



Lo stesso principio di praticità lo applichiamo nella realizzazione dei setup per gli allineatori. **Ogni preventivo è personalizzato**, pertanto, per ogni caso, verrà elaborato un percorso, in stretta collaborazione con il medico, che porterà alla determinazione del numero di allineatori, ed eventuali attachment, occorrenti per migliorare il sorriso dei pazienti, il tutto, **corredato da un video** per visionare il progresso del trattamento.

